

Peroni Race Misano 18-19-20 Giugno 2021

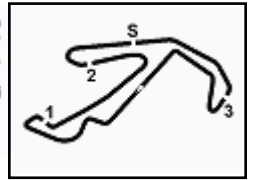
Boss GP - Classifica Prove Libere 1° Turno

Misano Circuit Sic 58 4.226 m

No.	Driver	Nat	Entrant	Team	Car	Class	Time	Gap	Rel.	Laps
1	67 DE LORENZI Gianluca	RSM	GDL Racing	GDL Racing	Lola Auto GP	FORMU	1'24.797			9
2	27 GHOTTO Marco	ITA	Scuderia Palladio	Scuderia Palladio	Dallara Formula 2	FORMU	1'25.316	0.519	0.519	15
3	32 COLOMBO Simone	ITA	MM International		Dallara Formula 2	FORMU	1'25.681	0.884	0.365	14
4	37 MARTUCCI Luca	ITA	MM International		Dallara Formula 2	FORMU	1'26.419	1.622	0.738	13
5	66 FIEDLER Andreas	GER	Fiedler Racing		Dallara GP2	FORMU	1'28.638	3.841	2.219	9
6	47 STEDING Walter	GER	Scuderia Palladio	Scuderia Palladio	Dallara Formula 2	Formu	1'31.692	6.895	3.054	12
7	57 COPETTI Maurizio	ITA	Scuderia Palladio	Scuderia Palladio	Dallara WSN	Super	1'33.647	8.850	1.955	14
8	69 JACKERMEIER Thomas	GER	Top Speed	Team Top Speed	Dallara Formula 2	Formu	1'34.962	10.165	1.315	10
9	96 JACKERMEIER Simon	GER	Top Speed	Team Top Speed	Dallara Formula 2	Formu	1'38.578	13.781	3.616	12
10	15 FERSTL Christian	AUT	Top Speed		Dallara Formula 2	FORMU	1'38.631	13.834	0.053	6
11	28 JARACH Bruno	EST	Esti Motorsport		Dallara GP2	FORMU	1'40.701	15.904	2.070	12
12	36 TINE Giulio	ITA	COLACINO Walter		Lola T96 50	SUPER	1'48.295	23.498	7.594	12
13	40 O'CONNELL Paul	LET	HS Engineering	HS Engineering	Dallara T12	FORMU				2
14	21 HERNDLHOFER Bernd	AUT	H&A Racing		Dallara GP2	FORMU				0
15	23 GERSTL Ingo	AUT	Top Speed	Team Top Speed	Dallara Formula 2	FORMU				0
16	33 MOOG Ralph	GER	Eventus Motorsport		Dallara WSR	SUPER				0
17	35 MANGINI Armando	ITA	MM International		Lola Formula 3000	SUPER				0
18	71 PONZIO Riccardo	ITA	Adriatica Competition	Adriatica Competition	Jaguar F1 - R3	OPEN				0
19	72 DI GIUSEPPE Roberto	ITA	Adriatica Competition	Adriatica Competition	Jaguar F1 - R3	Open				0
20	73 GRAMENZI Marco	ITA	Adriatica Competition	Adriatica Competition	Jaguar F1 - R3	Open				0
21	936 COLACINO Walter	ITA	COLACINO Walter		Lola T96 50	Super				0

Race Director : Massimiliano Ghinassi

	Start	End
18/06/2021	10:34	11:06

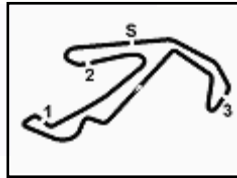


Peroni Race Misano 18-19-20 Giugno 2021

Boss GP - Ideal Time Prove Libere 1° Turno

Misano Circuit Sic 58 4.226 m

No. Driver	Car	Seg. 1	Seg. 2	Seg. 3	Seg. 4	Ideal Time		
		Diff. 1	Diff. 2	Diff. 3	Diff. 4	Best Lap	Pos.	Diff.
1 67 DE LORENZI G. (RSM)	Lola Auto GP	22.239 +0.118	19.944 +0.238	23.745	18.513	1'24.441 1'24.797	1	0.356
2 27 GHIOTTO M. (ITA)	Dallara Formula 2	22.778 +0.133	19.787 +0.199	23.326	18.977 +0.116	1'24.868 1'25.316	2	0.448
3 32 COLOMBO S. (ITA)	Dallara Formula 2	22.811	20.120 +0.258	23.220 +0.082	19.190	1'25.341 1'25.681	3	0.340
4 37 MARTUCCI L. (ITA)	Dallara Formula 2	23.234	20.475	23.244 +0.038	19.428	1'26.381 1'26.419	4	0.038
5 66 FIEDLER A. (GER)	Dallara GP2	23.309	20.578 +0.237	24.674	19.558 +0.282	1'28.119 1'28.638	5	0.519
6 47 STEDING W. (GER)	Dallara Formula 2	24.371	21.052 +0.359	25.183	20.638 +0.089	1'31.244 1'31.692	6	0.448
7 57 COPETTI M. (ITA)	Dallara WSN	24.328 +0.017	21.824	26.448 +0.028	21.002	1'33.602 1'33.647	7	0.045
8 69 JACKERMEIER T. (GER)	Dallara Formula 2	24.922 +0.135	22.053	25.988	21.864	1'34.827 1'34.962	8	0.135
9 96 JACKERMEIER S. (GER)	Dallara Formula 2	26.306 +0.161	22.353 +0.019	27.083 +0.290	22.100 +0.266	1'37.842 1'38.578	9	0.736
10 15 FERSTL C. (AUT)	Dallara Formula 2	26.636	22.717	27.474	21.804	1'38.631 1'38.631	10	
11 28 JARACH B. (EST)	Dallara GP2	26.913	22.227 +0.212	28.628	22.388 +0.333	1'40.156 1'40.701	11	0.545
12 36 TINE G. (ITA)	Lola T96 50	28.039 +0.059	24.885 +0.236	31.018	24.058	1'48.000 1'48.295	12	0.295
21 HERNDLHOFER B. (AUT)	Dallara GP2							
23 GERSTL I. (AUT)	Dallara Formula 2							
33 MOOG R. (GER)	Dallara WSR							
35 MANGINI A. (ITA)	Lola Formula 3000							
40 O'CONNELL P. (LET)	Dallara T12							
71 PONZIO R. (ITA)	Jaguar F1 - R3							
72 DI GIUSEPPE R. (ITA)	Jaguar F1 - R3							
73 GRAMENZI M. (ITA)	Jaguar F1 - R3							
936 COLACINO W. (ITA)	Lola T96 50							
Overall Ideal Time		22.239	19.787	23.220	18.513	1'23.759		



Peroni Race Misano 18-19-20 Giugno 2021

Boss GP - Velocità Prove Libere 1° Turno

Misano Circuit Sic 58 4.226 m

BEST LAP

1	67 DE LORENZI Gianluca	Lola Auto GP	1'24.797
2	27 GHIOTTO Marco	Dallara Formula 2	1'25.316
3	32 COLOMBO Simone	Dallara Formula 2	1'25.681
4	37 MARTUCCI Luca	Dallara Formula 2	1'26.419
5	66 FIEDLER Andreas	Dallara GP2	1'28.638
6	47 STEDING Walter	Dallara Formula 2	1'31.692
7	57 COPETTI Maurizio	Dallara WSN	1'33.647
8	69 JACKERMEIER Thomas	Dallara Formula 2	1'34.962
9	96 JACKERMEIER Simon	Dallara Formula 2	1'38.578
10	15 FERSTL Christian	Dallara Formula 2	1'38.631
11	28 JARACH Bruno	Dallara GP2	1'40.701
12	36 TINE Giulio	Lola T96 50	1'48.295
13	21 HERNDLHOFER Bernd	Dallara GP2	
14	23 GERSTL Ingo	Dallara Formula 2	
15	33 MOOG Ralph	Dallara WSR	
16	35 MANGINI Armando	Lola Formula 3000	
17	40 O'CONNELL Paul	Dallara T12	
18	71 PONZIO Riccardo	Jaquar F1 - R3	
19	72 DI GIUSEPPE Roberto	Jaquar F1 - R3	
20	73 GRAMENZI Marco	Jaquar F1 - R3	
21	936 COLACINO Walter	Lola T96 50	

SPEED

1	32 COLOMBO Simone	Dallara Formula 2	258,4
2	27 GHIOTTO Marco	Dallara Formula 2	257,1
3	37 MARTUCCI Luca	Dallara Formula 2	255,3
4	66 FIEDLER Andreas	Dallara GP2	252,9
5	47 STEDING Walter	Dallara Formula 2	252,3
6	96 JACKERMEIER Simon	Dallara Formula 2	251,2
7	15 FERSTL Christian	Dallara Formula 2	250,6
8	28 JARACH Bruno	Dallara GP2	244,3
9	67 DE LORENZI Gianluca	Lola Auto GP	241,1
10	69 JACKERMEIER Thomas	Dallara Formula 2	237,4
11	40 O'CONNELL Paul	Dallara T12	228,8
12	57 COPETTI Maurizio	Dallara WSN	224,1
13	36 TINE Giulio	Lola T96 50	196,4

SEG. 1

1	67 DE LORENZI Gianluca	22.239
2	27 GHIOTTO Marco	22.778
3	32 COLOMBO Simone	22.811
4	37 MARTUCCI Luca	23.234
5	66 FIEDLER Andreas	23.309
6	57 COPETTI Maurizio	24.328
7	47 STEDING Walter	24.371
8	69 JACKERMEIER Thomas	24.922
9	40 O'CONNELL Paul	25.849
10	96 JACKERMEIER Simon	26.306
11	15 FERSTL Christian	26.636
12	28 JARACH Bruno	26.913
13	36 TINE Giulio	28.039

SEG. 2

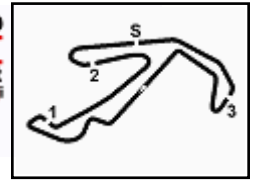
1	27 GHIOTTO Marco	19.787
2	67 DE LORENZI Gianluca	19.944
3	32 COLOMBO Simone	20.120
4	37 MARTUCCI Luca	20.475
5	66 FIEDLER Andreas	20.578
6	47 STEDING Walter	21.052
7	57 COPETTI Maurizio	21.824
8	69 JACKERMEIER Thomas	22.053
9	28 JARACH Bruno	22.227
10	96 JACKERMEIER Simon	22.353
11	15 FERSTL Christian	22.717
12	40 O'CONNELL Paul	23.411
13	36 TINE Giulio	24.885

SEG. 3

1	32 COLOMBO Simone	23.220
2	37 MARTUCCI Luca	23.244
3	27 GHIOTTO Marco	23.326
4	67 DE LORENZI Gianluca	23.745
5	66 FIEDLER Andreas	24.674
6	47 STEDING Walter	25.183
7	69 JACKERMEIER Thomas	25.988
8	57 COPETTI Maurizio	26.448
9	96 JACKERMEIER Simon	27.083
10	15 FERSTL Christian	27.474
11	40 O'CONNELL Paul	28.291
12	28 JARACH Bruno	28.628
13	36 TINE Giulio	31.018

SEG. 4

1	67 DE LORENZI Gianluca	18.513
2	27 GHIOTTO Marco	18.977
3	32 COLOMBO Simone	19.190
4	37 MARTUCCI Luca	19.428
5	66 FIEDLER Andreas	19.558
6	47 STEDING Walter	20.638
7	57 COPETTI Maurizio	21.002
8	15 FERSTL Christian	21.804
9	69 JACKERMEIER Thomas	21.864
10	96 JACKERMEIER Simon	22.100
11	40 O'CONNELL Paul	22.138
12	28 JARACH Bruno	22.388
13	36 TINE Giulio	24.058



Peroni Race Misano 18-19-20 Giugno 2021

Boss GP - Analisi Tempi Prove Libere 1° Turno

Misano Circuit Sic 58 4.226 m

1 / 2

15 C. FERSTL (1'38.631)							
Lap	Seg.1	Seg.2	Seg.3	Seg.4	Lap Time	km/h	Local Time
1	23.748	26.553	34.522	23.899	1'48.722P	215,1	10:39'27.411
2	28.405	23.945	30.832	22.690	1'45.872	217,7	10:43'02.005
3	28.753	23.264	31.804	23.193	1'47.014	218,6	10:44'49.019
4	28.724	23.792	30.039	23.157	1'45.712	230,8	10:46'34.731
5	28.276	22.986	28.327	22.219	1'41.808	250,6	10:48'16.539
6	26.636	22.717	27.474	21.804	1'38.631	248,8	10:49'55.170

27 M. GHIOTTO (1'25.316)							
Lap	Seg.1	Seg.2	Seg.3	Seg.4	Lap Time	km/h	Local Time
1	24.885	24.277	30.064	22.956	1'42.182P	246,6	10:37'34.449
2	25.665	22.549	25.543	20.608	1'34.365	251,2	10:39'08.814
3	24.061	20.358	25.263	20.051	1'29.733	253,5	10:40'38.547
4	23.400	19.966	24.154	19.307	1'26.827	251,7	10:42'05.374
5	27.940	20.342	24.239	19.426	1'31.947	252,3	10:43'37.321
6	23.415	20.024	23.989	19.402	1'26.830	251,7	10:45'04.151
7	22.778	20.482	25.146	22.288	1'30.694C	252,9	10:46'34.845
8	25.081	19.944	23.525	18.977	1'27.527	254,7	10:48'02.372
9	23.392	20.539	23.646	19.202	1'26.779	254,1	10:49'29.151
10	24.086	22.676	28.732	4'27.748	5'43.242P	247,1	10:55'12.393
11	24.033	23.317	26.565	20.905	1'34.820P	248,3	10:56'47.213
12	24.197	20.294	23.871	20.656	1'29.018	252,3	10:58'16.231
13	23.565	19.993	24.322	19.798	1'27.678	256,5	10:59'43.909
14	22.911	19.986	23.326	19.093	1'25.316	257,1	11:01'09.225
15	24.144	22.821	26.980	20.293	1'34.238	251,7	11:02'43.463

28 B. JARACH (1'40.701)							
Lap	Seg.1	Seg.2	Seg.3	Seg.4	Lap Time	km/h	Local Time
1	23.300	26.305	33.841	25.047	1'48.493P	226,9	10:39'25.017
2	29.371	24.393	31.846	23.918	1'49.528	240,5	10:41'14.545
3	28.994	23.668	30.653	23.606	1'46.921	239,5	10:43'01.466
4	28.004	24.001	31.551	23.586	1'47.142	222,7	10:44'48.608
5	27.954	23.877	30.441	23.565	1'45.837	241,1	10:46'34.445
6	30.474	22.935	29.512	22.858	1'45.779	242,7	10:48'20.224
7	27.843	22.672	29.375	22.834	1'42.724	244,3	10:50'02.948
8	27.842	22.683	29.503	23.198	1'43.226	242,7	10:51'46.174
9	28.602	22.976	29.940	22.739	1'44.257	243,8	10:53'30.431
10	26.913	22.439	28.628	22.721	1'40.701	244,3	10:55'11.132
11	27.275	22.266	28.632	22.573	1'40.746	243,8	10:56'51.878
12	27.056	22.227	29.415	22.388	1'41.086	241,1	10:58'32.964

32 S. COLOMBO (1'25.681)							
Lap	Seg.1	Seg.2	Seg.3	Seg.4	Lap Time	km/h	Local Time
1	26.772	27.096	30.658	22.879	1'47.405P	236,8	10:39'58.359
2	26.035	22.241	25.119	21.206	1'34.601	251,2	10:41'32.960
3	24.977	21.878	25.365	20.501	1'32.721	252,9	10:43'05.681
4	24.194	21.544	23.913	19.391	1'29.042	252,3	10:44'34.723
5	23.269	20.997	23.906	19.520	1'27.692	252,3	10:46'02.415
6	27.982	23.842	25.170	19.815	1'36.809	251,7	10:47'39.224
7	23.262	20.457	24.675	19.347	1'27.741	257,1	10:49'06.965
8	23.170	20.706	23.611	19.528	1'27.015	255,3	10:50'33.980
9	30.048	25.981	30.343	5'31.790	6'58.162P	221,3	10:57'32.142
10	22.897	22.978	25.183	20.889	1'31.947P	249,4	10:59'04.089
11	23.307	20.377	23.574	19.314	1'26.572	255,3	11:00'30.661
12	22.879	20.181	23.220	20.157	1'26.437	255,9	11:01'57.098
13	22.811	20.378	23.302	19.190	1'25.681	255,9	11:03'22.779
14	22.953	20.120	23.619	19.317	1'26.009	258,4	11:04'48.788

36 G. TINE (1'48.295)							
Lap	Seg.1	Seg.2	Seg.3	Seg.4	Lap Time	km/h	Local Time
1	31.874	33.843	41.011	29.152	2'15.880P	170,6	10:42'02.769
2	32.722	27.364	35.900	26.058	2'02.044	181,2	10:44'04.813
3	29.878	26.703	34.974	25.259	1'56.814	190,5	10:46'01.627
4	29.770	25.805	32.587	24.546	1'52.708	195,7	10:47'54.335
5	28.973	25.724	34.414	25.276	1'54.387	195,3	10:49'48.722
6	36.826	33.750	44.818	2'47.321	4'42.715P	153,6	10:54'31.437
7	26.276	28.277	34.385	25.434	1'54.372P	184,0	10:56'25.809
8	28.833	25.709	31.860	25.296	1'51.698	193,5	10:58'17.507
9	28.121	25.427	31.685	24.771	1'50.004	190,1	11:00'07.511
10	28.517	25.322	31.791	24.893	1'50.523	190,1	11:01'58.034
11	28.039	24.885	31.358	24.544	1'48.826	193,2	11:03'46.860
12	28.098	25.121	31.018	24.058	1'48.295	196,4	11:05'35.155

37 L. MARTUCCI (1'26.419)							
Lap	Seg.1	Seg.2	Seg.3	Seg.4	Lap Time	km/h	Local Time
1	23.980	27.180	32.741	24.079	1'47.980P	194,6	10:39'52.666
2	28.542	23.169	26.645	21.496	1'39.852	248,8	10:41'32.518
3	24.918	23.271	25.594	20.808	1'34.591	246,6	10:43'07.109
4	26.922	23.206	29.312	4'47.912	6'07.352P	246,6	10:49'14.461
5	20.716	24.395	27.388	21.602	1'34.101P	235,8	10:50'48.562
6	27.115	22.388	25.189	20.682	1'35.374	250,0	10:52'23.936
7	24.047	20.824	24.030	19.970	1'28.871	252,3	10:53'52.807
8	23.825	20.876	23.569	19.709	1'27.979	253,5	10:55'20.786
9	23.665	20.635	24.587	22.663	1'31.550	252,3	10:56'52.336
10	27.089	22.084	24.771	20.413	1'34.357	252,3	10:58'26.693
11	23.234	20.475	23.282	19.428	1'26.419	253,3	10:59'53.112
12	23.490	20.499	23.244	42.804	1'50.037	255,3	11:01'43.149
13	23.711	20.557	23.556	19.741	1'27.565	254,1	11:03'10.714

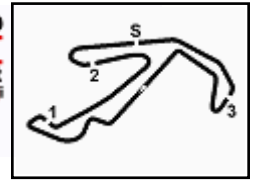
40 P. O'CONNELL							
Lap	Seg.1	Seg.2	Seg.3	Seg.4	Lap Time	km/h	Local Time
1	28.319	28.839	30.406	2'52.691	4'20.255P	213,4	10:44'11.059
2	19.247	23.411	28.291	22.138	1'33.087P	228,8	10:45'44.146

47 W. STEDING (1'31.692)							
Lap	Seg.1	Seg.2	Seg.3	Seg.4	Lap Time	km/h	Local Time
1	27.325	30.022	34.949	26.160	1'58.456P	225,0	10:38'36.186
2	30.276	24.028	30.516	23.460	1'48.280	244,3	10:40'24.466
3	27.608	22.303	28.159	22.309	1'40.379	246,0	10:42'04.845
4	27.924	22.563	27.047	21.650	1'39.184	247,1	10:43'44.029
5	25.935	21.407	26.730	21.470	1'35.542	248,3	10:45'19.571
6	25.377	21.415	26.433	20.855	1'34.080	247,7	10:46'53.651
7	24.601	21.308	25.611	21.078	1'32.598	248,8	10:48'26.249
8	25.465	21.203	27.621	22.621	1'36.910	252,3	10:50'03.159
9	25.654	21.415	27.001	21.211	1'35.281	251,7	10:51'38.440
10	24.757	21.105	25.851	20.975	1'32.688	249,4	10:53'11.128
11	24.371	21.411	25.183	20.727	1'31.692	251,2	10:54'42.820
12	25.006	21.052	25.837	20.638	1'32.533	249,4	10:56'15.353

57 M. COPETTI (1'33.647)							
Lap	Seg.1	Seg.2	Seg.3	Seg.4	Lap Time	km/h	Local Time
1	23.943	27.196	30.645	23.744	1'45.528P	201,5	10:38'04.212
2	28.239	24.169	28.921	22.751	1'44.080	217,7	10:39'48.292
3	28.581	24.520	27.575	21.763	1'42.439	220,0	10:41'30.731

18/06/2021

P = Pits In/Out - C = Lap Time Cancelled



Peroni Race Misano 18-19-20 Giugno 2021

Boss GP - Analisi Tempi Prove Libere 1° Turno

Misano Circuit Sic 58 4.226 m

2 / 2

4	25.129	23.726	28.416	22.340	1'39.611	219,5	10:43'10.342	9	27.002	23.419	28.888	22.757	1'42.066	243,2	10:53'07.699
5	25.369	22.488	28.840	23.118	1'39.815	223,1	10:44'50.157	10	26.473	23.967	27.921	22.100	1'40.461	247,7	10:54'48.160
6	26.724	23.759	31.453	6'13.151	7'35.087P	212,2	10:52'25.244	11	26.467	22.372	27.373	22.366	1'38.578	250,6	10:56'26.738
7	20.017	24.614	29.585	21.983	1'36.199P	217,7	10:54'01.443	12	28.780	22.444	27.083	22.577	1'40.884	251,2	10:58'07.622
8	25.158	22.737	26.642	21.204	1'35.741	221,3	10:55'37.184								
9	25.137	22.019	26.932	21.100	1'35.188	220,9	10:57'12.372								
10	24.529	21.872	26.794	21.171	1'34.366	218,6	10:58'46.738								
11	24.476	21.961	26.448	21.284	1'34.169	221,3	11:00'20.907								
12	24.328	21.838	38.924	21.435	1'46.525	194,2	11:02'07.432								
13	24.787	22.047	28.025	21.368	1'36.227	224,1	11:03'43.659								
14	24.345	21.824	26.476	21.002	1'33.647	223,6	11:05'17.306								

66 A. FIEDLER (1'28.638)

Lap	Seg.1	Seg.2	Seg.3	Seg.4	Lap Time	km/h	Local Time
							10:39'48.806
1	27.674	24.844	29.101	21.232	1'42.851P	232,3	10:41'31.657
2	25.283	22.152	25.831	21.781	1'35.047	244,9	10:43'06.704
3	24.569	22.384	26.993	21.069	1'35.015	246,0	10:44'41.719
4	23.887	20.868	25.008	20.536	1'30.299	247,1	10:46'12.018
5	24.515	21.143	26.486	20.296	1'32.440	246,0	10:47'44.458
6	23.743	22.309	25.919	20.187	1'32.158	241,6	10:49'16.616
7	23.600	20.620	26.752	21.177	1'32.149	248,3	10:50'48.765
8	24.614	20.578	24.864	19.558	1'29.614	252,9	10:52'18.379
9	23.309	20.815	24.674	19.840	1'28.638	248,8	10:53'47.017

67 G. DE LORENZI (1'24.797)

Lap	Seg.1	Seg.2	Seg.3	Seg.4	Lap Time	km/h	Local Time
							10:36'11.190
1	20.997	25.231	30.177	20.367	1'36.772P	185,2	10:37'47.962
2	23.159	20.630	27.224	19.057	1'30.070	237,9	10:39'18.032
3	22.239	20.098	26.435	19.723	1'28.495	238,4	10:40'46.527
4	26.258	21.699	24.879	6'03.060	7'15.896P	237,4	10:48'02.423
5	18.211	22.221	25.867	19.420	1'25.719P	234,3	10:49'28.142
6	22.357	20.182	23.745	18.513	1'24.797	237,9	10:50'52.939
7	23.090	22.894	26.863	19.367	1'32.214	236,8	10:52'25.153
8	23.039	21.049	28.130	20.612	1'32.830	194,6	10:53'57.983
9	22.263	19.944	23.844	19.197	1'25.248	241,1	10:55'23.231

69 T. JACKERMEIER (1'34.962)

Lap	Seg.1	Seg.2	Seg.3	Seg.4	Lap Time	km/h	Local Time
							10:37'04.453
1	24.636	32.853	31.482	25.161	1'54.132P	227,4	10:38'58.585
2	28.932	24.727	29.027	23.428	1'46.114	236,3	10:40'44.699
3	27.626	24.439	27.779	23.008	1'42.852	236,8	10:42'27.551
4	27.326	23.867	27.356	23.101	1'41.650	237,4	10:44'09.201
5	26.006	22.745	27.132	22.531	1'38.414	235,3	10:45'47.615
6	26.600	22.657	29.871	23.933	1'43.061	228,3	10:47'30.676
7	26.982	23.386	29.474	5'14.188	6'34.030P	234,3	10:54'04.706
8	20.703	24.582	28.020	22.702	1'36.007P	235,3	10:55'40.713
9	25.625	22.714	26.909	22.563	1'37.811	235,8	10:57'18.524
10	25.057	22.053	25.988	21.864	1'34.962	236,8	10:58'53.486

96 S. JACKERMEIER (1'38.578)

Lap	Seg.1	Seg.2	Seg.3	Seg.4	Lap Time	km/h	Local Time
							10:36'55.749
1	25.286	30.384	35.800	27.205	1'58.675P	181,5	10:38'54.424
2	32.146	27.821	32.520	25.163	1'57.650	210,5	10:40'52.074
3	30.134	25.260	30.531	24.113	1'50.038	237,4	10:42'42.112
4	29.136	24.592	29.858	23.000	1'46.586	235,8	10:44'28.698
5	27.193	24.296	28.952	22.683	1'43.124	237,9	10:46'11.822
6	27.804	24.070	29.330	24.249	1'45.453	239,5	10:47'57.275
7	28.022	25.202	28.935	23.322	1'45.481	243,2	10:49'42.756
8	27.473	23.960	28.834	22.610	1'42.877	240,0	10:51'25.633

18/06/2021 P = Pits In/Out - C = Lap Time Cancelled